




remmers



Védelem & Ápolás
Kerti faszerkezetek







PFLEGE-ÖL

Lenolajbázisú ápolóolaj
kerti bútorokhoz és fateraszokhoz

6. oldaltól



GARTENHOLZ-ÖLE

Vizesbázisú ápolóolaj
kerti bútorokhoz és fateraszokhoz

10. oldaltól



HOLZ-TIEFENREINIGER

Speciális tisztító faburkolatokhoz

14. oldaltól



HOLZ-ENTGRAUER

Speciális tisztító & világosító
megszürkült faszerkezetekhez

18. oldaltól



GRÜNBELAG ENTFERNER

Zöld szennyeződés eltávolító
fához, betonhoz, klinkertéglához és
terméskőhöz

22. oldaltól



A Terasz, mint lakótér

Az unalmas térkövezett és ezáltal sivárrá vált teraszok ideje lejárt, melyek manapság egyre inkább, a nappali meghosszabításaként funkcionálnak. Hogy ezt az új életteret jó érzést keltő hangulattal töltsük meg, a fa, mint természetes anyag, egy igen megfelelő választás. A kerti bútorok, a teraszburkolatok és a homlokzatburkolatok is egyre több helyen készülnek fából. A keményfa - a klasszikus értelemben - sokkal ellenállóbb, ezért egyre nagyobb népszerűségnek örvend.

Esztétikus és természetes megjelenés megőrzése

Ha a fát nem látjuk el megfelelő védelemmel, akkor az időjárási hatások miatt gyorsan megszőrkül és megrepedezik.



Annak érdekében, hogy az értékes faszerkezeteinket a nedvesség és az UV-sugárzás ellen megvédjük, elengedhetetlen egy ápoló olajos kezelés.

A Remmers ebben a kiadványban magas minőségű termékeket kínál - annak érdekében-, hogy a kerti faszerkezetek hosszú távon megőrizték természetes megjelenésüket.

A Remmers termékek tartósabbak

A „Védelem & Ápolás - Kerti faszerkezetek” termékcsaládban a Remmers hosszantartó védelemet biztosító termékeket kínál. A klasszikus lenolajbázisú Remmers ápoló olaj mellett a termékpalettánkat kiegészítettük a felújítás területén elkerülhetetlen tisztító és szennyeződés eltávolító szerekkel is.



**A KLASSZIKUS ÁPOLÓ-OLAJ:
WPC-RE & MASSARANDUBÁRA IS**

PFLEGE-ÖL



Lenolajbázisú ápoló-olaj kerti faszerkezetekre

- Teraszburkolatok, kerti bútorok kezelésére
- Lenolajbázisú
- Mélyen beívódik
- WPC-re, Thermofára és Massarandubára is
- Kiváló feldolgozási tulajdonságok
- Bel- és kültéri használatra
- Olajos/természetes/matt megjelenés



Kiszerezés méret	Kezelhető felület rétegenként
0,75 liter	kb. 7,5 m ²
2,5 liter	kb. 25 m ²
5 liter	kb. 50 m ²

Alkalmazási területek:

Kerti, télikerti vagy lakótéri nemesfa szerkezetek kezelésére.

- Hidakra
- Kerti bútorokra
- Faburkolatokra
- Bútorokra (télikertben, lakótérben)
- Thermofára
- WPC-re (teraszburkolatokra és kerítésekre)

Anyagszükséglet:

- Két rétegben, rétegenként
kb. 100 ml/m²



Tippek és tudnivalók:


Egyre gyakoribb probléma az igazolt vágásokból származó bangkirai fa beszerzése, ezért a teraszburkolatok készítésére egyre inkább kínálnak douglasie-t, vörösfenyőt, de újabban úgynevezett hőkezelt fát (Thermowood) vagy WPC (Wood Plastic-Compostites) is. A Pflege-Öl (ápoló olaj) ezen felületek kezelésére is kiválóan alkalmas. A fakárosítók elleni ellenállóságát általánosságban minden fafajra nem lehet kijelenteni, ezért kétséges esetben kékülésgátló alapozó használata javasolt.



Kezelési útmutató:

- Tűlevelű fafajok kezelése előtt impregnáló alapozó használatát javasoljuk.
- A terméket jól fel kell keverni, munka közben és a munkaszünetek végén is.
- Az ápoló olajat hígítatlan állapotban, két rétegben kell szálrányú ecseteléssel felhordani. A be nem szívódott anyagot - kb. 30-60 perc elteltével - a felületen száraz ecsettel el kell oszlatni.

Színválaszték



teak



bangkirai



vörösfenyő



*színtelen**

*A színtelen változat hosszútávon szürkülés ellen nem nyújt hatékony védelmet, ezért idővel a fa színe megváltozhat





GARTENHOLZ -ÖLE



Vízbázisú ápoló olaj

- 3 órán belül átfesthető
- Magas UV-védelemmel a szürkülés ellen
- Filmvédelemmel a zöldülés ellen
- Enyhe szagú
- Kültéri használatra
- Vízbázisú
- Olajos/természetes/selyem matt megjelenés



Kiszerezés méret	Kezelhető felület rétegenként	
	Keményfák	Tűlevelű fák
0,75 l	ca. 12,5 m ²	ca. 9 m ²
2,5 l	ca. 42 m ²	ca. 31 m ²
5 l	ca. 83 m ²	ca. 63 m ²



Alkalmazási területek:

Kültéri faszervezetek kezelésére

- Hidakra
- Kerti bútorokra
- Faburkolatokra
- Thermofára
- Kerítésekre

Anyagszükséglet:

- Keményfánál:
1.réteg: 60-80 ml/m²
2.réteg: 40-60 ml/m²
- Tülevelű fánál:
1.réteg: 80-100 ml/m²
2.réteg: 60-80 ml/m²



Tippek és tudnivalók:

Massaranduba, Ipé és WPC kezelésére nem alkalmas. Ezeket a burkolatokat Pflege-Öl-lel javasoljuk kezelni. A Gartenholz-Öle termékek egymással problémamentesen, de más olajokkal nem keverhetőek. (pl. Pflege-Öl-lel nem!)


A kerti bútorokat és a teraszburkolatokat kezelés előtt alaposan hagyjuk kiszáradni. A színtelen Universal-Öl kezelésénél - a színezett variációkkal szemben - gyakoribb felújítási intervallummal kell számolni.

Kezelési útmutató:

- Túlevelű fafajok kezelése előtt impregnáló alapozó használatát javasoljuk
- Acryl- vagy vizes bázisú felületkezelő anyaghoz kifejlesztett ecsettel, szálirányú ecseteléssel, hígítás nélkül kell felhordani. A megadott anyagszükségletet ne lépjük túl (maximum két rétegben alkalmazzuk)
- Universal-Öl színtelen: túlevelű fafajoknál 3 réteg felhordását javasoljuk
- Az erősen nedvszívó bütös (vágott) részekre a Gartenholz-Öle termékekből, két réteg felhordása szükséges
- Gyantatartalmú valamint zsíros faanyagot, mint pl. vörösfenyő vagy teak, kezelés előtt V101-es hígítóval át kell mosni
- Feldolgozási hőmérséklet: 10-25 °C. Az alacsonyabb hőmérséklet negatív hatással van a termék kikeményedésére és az aljzatra való tapadására

Színválaszték

A színek a megfelelő fafajokra vannak beállítva, de problémamentesen alkalmazhatók más fafajoknál is. A nyomtatott színek az eredeti színektől eltérőek lehetnek. Az itt megadott színek a nevükben megjelölt fafajoknál adják a lenti megjelenést.



Teak-Öl



Bangkirai-Öl



Douglasien-Öl



Lärchen-Öl



Universal-Öl
(színtelen)



Egyedi színek
csak rendelésre*



*csak Universal-Öl

A photograph of a wooden deck with a metal lantern in the foreground. The lantern is a square, tiered structure with a handle on top and a glass enclosure. To the left, a wooden table holds a white plate with a salad. In the background, there is a metal railing and a green lawn. A red text box is overlaid at the bottom of the image.

**CSISZOLÁS NÉLKÜL HATÉKONYAN ELTÁVOLÍTTJA
A BURKOLATRÓL AZ OLAJ ÉS VÉKONYLAZÚR
MARADVÁNYOKAT**

HOLZ-TIEFEN- REINIGER (SZETT)



Speciális tisztító faburkolatokhoz

- Hatékonyan eltávolítja a burkolatról az olaj és a vékonylazúr maradványokat
- A felület csiszolása szükségtelen
- Vízbázisú
- Kültéri faszerkezetek tisztításához
- A szett tartalma:
 - 2,5 liter Holz-Tiefenreiniger (gél állagú faanyagtisztító)
 - Remmers speciális súrolókefe
 - Remmers speciális kefe a teraszprofil tisztításához
 - A speciális kefékhez menetesen egy univerzális teleszkópos nyél csatlakoztatható (nem tartozék)



Kiszerezés méret


2,5 liter

Tisztítható felület

kb. 12,5 m²

Tisztítás előtt

Tisztítás után



Alkalmazási területek:

- Fa teraszburkolatok
- Régi bevonatmaradványok eltávolítása (olajok és vékonylazúrok)

Anyagszükséglet:

- Kb. 200 ml/m² egyszeri kezelésnél

Kezelési útmutató:

- A Remmers Holz-Tiefenreiniger faanyagtisztítót egységesen és bőségesen hordjuk fel a Remmers speciális súrolókefe segítségével a teljes teraszfelületre
- FIGYELEM: a felület nagyon csúszós lesz!

Csúszásveszély!

- Hagyjuk a szert kb. 15-30 percig hatni, utána a tisztító aktiválásához a felületet locsolótömlő segítségével enyhén permetezzük be
- A teraszfelületet hosszában, deszkánként a Remmers súrolókefével sikáljuk át
- Amennyiben szükséges a nedvesítést és a súrolást ismételjük meg
- A mélyedéseket és a profilozást a Remmers speciális kefével tisztítsuk
- Miután a géles anyagot teljes mértékben eltávolítottuk, a komplett teraszfelületet vízzel alaposan mossuk át
- A lemosást addig ismételjük, míg a felületen habképződés már nem észrevehető
- A mosóvizet ne engedjük kerti tóba. A közvetlen környezetben található növényeket valamint épületrészeket fóliával védjük
- Száradás után ellenőrizzük a megtisztított felületet. Amennyiben a felületen tisztítás után még található régi bevonatmaradvány, úgy az egész tisztítási folyamatot meg kell ismételni





VISSZAÁLLÍTJA
A FA TERMÉSZETES SZÍNÉT

HOLZ-ENTGRAUER



Speciális tisztító & világosító
kültéri faszerkezetekre

- Megszünteti a szürkülést
- eltávolítja a rozsdanyomokat, algásodást & szennyeződések
- Cseppenés mentes
- Biológiailag lebomló
- Kiváltja a fáradságos csiszolást
- A szett tartalma:
 - 2,5 liter Holz-Entgrauer (szürkülés mentesítő)
 - Remmers speciális súrolókefe
 - A speciális keféhez menetesen egy univerzális teleszkópos nyél csatlakoztatható (nem tartozék)



Kiszerezés méret

2,5 liter

Tisztítható felület

kb. 12,5 m²



Alkalmazási területek:

- Különösen fateraszokhoz
- Fa kerti bútorokhoz & homlokzatburkolatokhoz
- Megszünteti a szürkülést
- eltávolítja a rozsdanyomokat, algásodást & szennyeződések

Anyagszükséglet:

- Kb. 200 ml/m² egyszeri kezelésnél

Kezelési útmutató:

- Az esetleges bevonatmaradványokat Remmers Holz-Tiefenreinger tisztító szettel el kell távolítani
- A fát nedvesítsük be, majd a Remmers Holz-Ent-grauer (szürkülés eltávolítót) egységesen és bőségesen hordjuk fel a Remmers speciális súrolókefe segítségével a teljes felületre
- Hagyjuk a szert kb. 15 percig hatni, ez idő alatt a felületet tartjuk nedvesen
- A fát hosszában, deszkánként a Remmers súrolókefével sikáljuk át
- A teraszfelületet vízzel alaposan mossuk át
- A lemosást addig ismételjük, míg a felületen habképződés már nem észrevehető. A felületen nem maradhat fehér tisztítószer maradvány
- A mosóvizet ne engedjük kerti tóba. A közvetlen környezetben található növényeket valamint épületrészeket fóliával védjük
- Az erősen megszürkült felületeken a tisztítási folyamat megismételhető
- Száradás után 1-2 nappal megfelelő időjárás mellett a felület Remmers Pflege-Öl-lel vagy Gartenholz Öle-lel (ápoló olajokkal) kezelhető





GRÜNBELAG ENTFERNER



Zöld szennyeződés eltávolító fához, betonhoz,
klinkertéglához és terméskőhöz

- Öblítés nélkül önműködően hat
- Kiadós koncentrátum
- Környezetbarát: aktív klór nélkül
- Kültéri használatra
- Vízbázisú



Kiszerezés méret	Kezelhető felület rétegenként
1 liter	kb. 10 m ²
2,5 liter	kb. 25 m ²

A biocid tartalmú termékek körültekintő használat elengedhetetlen!



Alkalmazási területek:

- Beton
- Hidak
- Cserépfedések
- Homlokzatok
- Kerti bútorok
- Teraszburkolatok
- Klinker
- Falazatok
- Terméskövek
- Thermofa
- WPC
(teraszburkolatok & kerítések)
- Kerítések

Anyagszükséglet:

- kb. 100 ml/m² (koncentrátum)
- keverési arány vízzel: 1:5

Tippek és tudnivalók:

A Grünbelag-Entferner (zöld szennyeződés eltávolító) kényelmesen egy kerti permetezővel vagy locsolókannával könnyedén felhordható, és öblítés nélkül önműködően hat. Amennyiben a felületet tisztítás után festeni szeretné, úgy a kezelt felületet legkorábban 24 óra után vízzel át kell mosni.

**Töltsön le okostelefonjára
ingyenesen minden információt.**

Egész egyszerűen a Remmers
mobil oldaláról vagy a Remmers
alkalmazáson keresztül (német
nyelven).



Remmers Ungarn Kft.

2051 Biatorbágy, Tormásrét u. 2.

Tel.: 23/530-133 • Fax.: 23/532-227

E-mail: info@remmers.hu

www.remmers.hu

The logo for Remmers, featuring a red stylized roof shape above the word "remmers" in a bold, blue, lowercase sans-serif font.